



BUILDTECH/2.0

Architectural design

FLORIM È CERTIFICATA B CORP

FLORIM IS B CORP CERTIFIED

Guardiamo al business come una forza positiva in grado di generare profitto e allo stesso tempo creare un impatto virtuoso sulle persone e sull'ambiente. Da sempre.

Le nostre scelte, giorno dopo giorno, ci hanno portato a migliorare il nostro modo di fare impresa.

We conceive the business as a positive force able to generate profits and at the same time create a virtuous impact on people and the environment. Since forever.

Our choices, day after day, have led us to improve our way of doing business.

COSA SIGNIFICA ESSERE B CORP?

Ci siamo misurati con i **più alti standard di performance sociale e ambientale** e dopo un lungo e rigoroso processo di verifica **siamo diventati B Corp.**

Le aziende che riescono a ottenere questa certificazione sono le più evolute al mondo in termini di impatto positivo sia sociale che ambientale.

Costituiscono un movimento globale di 'Purpose Driven Businesses' che ha l'obiettivo di diffondere un nuovo **paradigma economico**, che vede le imprese come protagoniste nel **rigenerare la società**.



Guarda il video *"Essere sostenibile è una scelta quotidiana"* con i volti di alcune delle "persone Florim" che ogni giorno contribuiscono a rendere l'azienda sempre più responsabile.

Watch the video "Being sustainable is a daily choice" with the faces of some of the "Florim people" who contribute to making the company even more responsible, every day.

WHAT DOES IT MEAN TO BE B CORP?

We vied with the **highest social and environmental performance standards**, and after a long and scrupulous verification process, **we became B Corp.**

Companies that succeed in obtaining this certification are the most evolved in the world in terms of their positive social and environmental impact.

They constitute a global movement of 'Purpose Driven Businesses' whose aim is to diffuse a **new economic paradigm**, whereby companies are the drivers of **social regeneration**.

FOR PROFIT

Ricerca
il profitto
Seeks profit

Certified



Corporation

Ricerca il profitto e ha un impatto positivo sulle persone e l'ambiente
Seeks profit and has a positive impact on people and the environment

NON PROFIT

Ha un impatto positivo sulle persone e l'ambiente
Has a positive impact on people and the environment

BUSINESS RIGENERATIVO

È in corso un **cambiamento culturale** epocale di cui siamo orgogliosi di essere parte. Uno dei principi fondamentali di tutte le B Corp è quello di adottare un business rigenerativo che si contrappone a quello estrattivo.

Rigenerare significa non solo diminuire l'impatto sulla natura e sull'ambiente che ci circonda, ma addirittura produrre effetti positivi, creando valore condiviso nella società e rigenerando la biosfera.

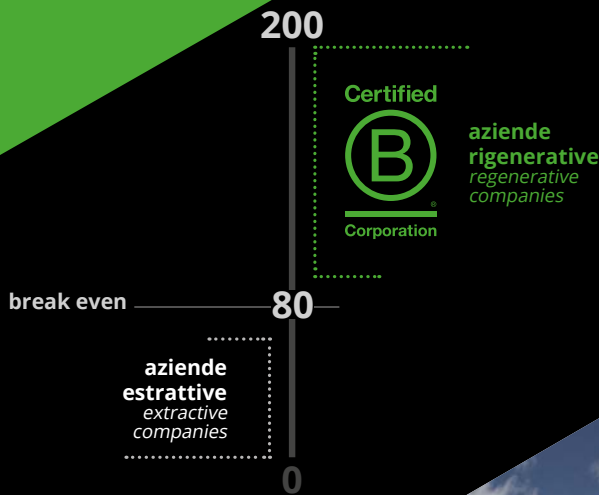
Diventano B Corp solo quelle aziende che misurano il loro impatto complessivo attraverso il Benefit Impact Assessment (BIA) superando il punteggio di 80 (in una scala da 0 a 200) ed entrando così in una élite di imprese **rigenerative**. Chi non supera questa soglia viene considerata **azienda estrattiva** ovvero per funzionare consuma risorse economiche, sociali e ambientali superiori di quanto sia in grado di generare come output.

REGENERATIVE BUSINESS

An historical **cultural shift** is under way, of which we are proud to be a part. One of the underlying principles of all B Corps is the adoption of a regenerative business model as opposed to an extractive one.

Regenerating means not only reducing the impact of business on our surrounding nature and environment, but also producing **positive effects, creating shared value in society and regenerating the biosphere.**

Only those companies that measure their overall impact through the Benefit Impact Assessment (BIA) exceeding the score of 80 points can be certified as B Corp, joining an elite of **regenerative** companies. Anyone who does not exceed this threshold is considered an **extractive company** or, in order to function, they consume higher economic, social and environmental resources than they are able to generate as output.



IL PUNTEGGIO DI FLORIM

Il punteggio conseguito da Florim Italia è di 98,1 punti e il consolidato, che comprende la consociata americana, è di 90,9 punti. Così Florim rientra tra le migliori B Corp al mondo.

Solo il 3% delle aziende riesce a superare l'iter di verifica imposto da **B Lab**, ente certificatore di origine americana che oggi opera a livello globale.

FLORIM'S SCORE

Florim Italia score is 98.1 points and the consolidated, which includes the American subsidiary, is 90.9 points. Florim is now one of the best B Corps throughout the world.

Only 3% of companies manage to pass the verification process implemented by **B Lab**, the US certifying body that currently operates on a global scale.

90.9

Florim consolidato
Florim consolidated

98.1

Florim Italia
Florim Italy

Architectural design

Materiale tecnico seguendo le tendenze dell'architettura, per applicazioni quali pavimentazioni industriali e realizzazioni pubbliche a medio e ad alto traffico, come aeroporti, centri commerciali, ristoranti, uffici, negozi, ma anche applicazioni residenziali con un mirato contenuto estetico.

Technical material in line with architectural trends, for applications such as industrial flooring and public buildings with medium to high footfall, such as airports, shopping centres, restaurants, offices, shops, as well as residential applications featuring a targeted aesthetic content.

Matériau technique suivant les tendances de l'architecture, pour des applications en tant que sols industriels et des réalisations publiques à trafic moyen et intense, comme les aéroports, les centres commerciaux, les restaurants, les bureaux, les magasins, mais aussi pour des applications résidentielles au contenu esthétique ciblé.

Technisches Material im Einklang mit den architektonischen Trends für Anwendungen wie Industrieböden und mittelhoch bis stark frequentierte öffentliche Bereiche wie Flughäfen, Einkaufszentren, Restaurants, Büros und Läden, aber auch für Wohngebäude mit wertiger Optik.

Material técnico que sigue las tendencias de la arquitectura, creado para pavimentos industriales y ambientes públicos de mediano y alto tránsito —como aeropuertos, centros comerciales, restaurantes, oficinas y tiendas—, pero también para aplicaciones residenciales con un refinado contenido estético.

performance



appeal




l

project



ecobuilding






BUILDTECH/2.0




Architectural design





BUILDTECH/2.0






In **Buildtech/2.0** il tema del cemento si accompagna a quello del colore. Coerenza e costanza nella ricerca hanno permesso di sviluppare un approccio intuitivo fatto di interesse e curiosità verso i possibili modi di vivere. Interprete di uno stile essenziale ma sofisticato che si evidenzia nella possibilità di molteplici combinazioni tra effetti e differenti superfici studiate per integrarsi ed essere protagoniste dei progetti più accattivanti.



BUILDTECH/2.0


The theme of cement goes hand in hand with that of colour in **Buildtech/ 2.0**. Consistency and constancy in research are the hallmarks of our intuitive approach made up of interest and curiosity regarding possible ways of living. An exponent of an essential yet sophisticated style featuring a wide array of possible combinations of effects and different surfaces designed to complement and star in eye-catching projects.

Dans **Buildtech/ 2.0** le thème du ciment s'accompagne de celui de la couleur. Une recherche cohérente et constante a permis de développer une approche intuitive faite d'intérêt et de curiosité pour les différents modes de vie possibles. Interprète d'un style à la fois essentiel et sophistiqué révélé par les multiples combinaisons d'effets et les différentes surfaces étudiées pour s'intégrer et être protagonistes des projets les plus séduisants.



In **Buildtech/ 2.0** geht das Thema Zement mit der Farbe einher. Dank einer kohärenten und konstanten Forschungstätigkeit wurde ein intuitiver Ansatz entwickelt, der auf dem Interesse und der Neugierde für mögliche Lebensweisen basiert. Der Interpret eines aufs Wesentliche beschränkte, nichtsdestotrotz jedoch edlen Stils, der durch vielfache Kombinationsmöglichkeiten von Effekten und verschiedenen Oberflächen hervorgehoben wird, welche sich integrieren und die Protagonisten der attraktivsten Projekte sind.

En **Buildtech/ 2.0** el tema del cemento se acompaña con el del color. Coherencia y constancia en la búsqueda han permitido desarrollar un enfoque intuitivo basado en el interés y en la curiosidad por las posibles formas de vivir. Una colección intérprete de un estilo esencial, aunque sofisticado, que se manifiesta en la posibilidad de múltiples combinaciones entre efectos y distintas superficies estudiadas para integrarse y ser protagonistas de los proyectos más atractivos.






wall: build_bone ce naturale/matte 120x240 47^{1/4"}x94^{1/2"}
floor: build_white ce strutturato 60x60 23^{5/8"}x23^{5/8"}





wall: crimson naturale/matte 120x240 47^{1/4}"x94^{1/2}" **kitchen countertop:** florim stone color black naturale/matte
fireplace: bottle naturale/matte 120x280 47^{1/4}"x110^{1/4}" **floor:** build_white ce naturale/matte 120x120 47^{1/4}"x47^{1/4}" **build_white ce** strutturato 60x60 23^{5/8}"x23^{5/8}"





wall: crimson naturale/matte 120x240 47^{1/4"}x94^{1/2"} **kitchen countertop:** florim stone color black naturale/matte
fireplace: bottle naturale/matte 120x280 47^{1/4"}x110^{1/4"} **floor:** build_white ce naturale/matte 120x120 47^{1/4"}x47^{1/4"}







wall: crimson naturale/matte 120x240 47^{1/4}"x94^{1/2}" **kitchen countertop:** florim stone color black naturale/matte
floor: build_white ce naturale/matte 120x120 47^{1/4}"x47^{1/4}"






wall: crimson naturale/matte 120x240 47^{1/4}"x94^{1/2}" kitchen countertop: florim stone color black naturale/matte
floor: build_white ce naturale/matte 120x120 47^{1/4}"x47^{1/4}"



wall: burgundy naturale/matte 120x280 47^{1/4}"x110^{1/4}"
desk: florim stone color white naturale/matte





wall: burgundy naturale/matte 120x280 47^{1/4}"x110^{1/4}"

desk: florim stone color white naturale/matte floor: build_coal ce naturale/matte 80x80 31^{1/2}"x31^{1/2}"



wall: fuchsia naturale/matte 120x240 47^{1/4}"x94^{1/2}" washbasin top: build_bone ce naturale/matte
floor: build_bone ce naturale/matte 120x120 47^{1/4}"x47^{1/4}"



wall: teal naturale/matte 120x280 47^{1/4}"x110^{1/4}" **desk:** florim stone color white naturale/matte
floor: build_mud ce naturale/matte 120x120 47^{1/4}"x47^{1/4}"





wall: teal naturale/matte 120x280 47^{1/4}"x110^{1/4}" **desk:** florim stone color white naturale/matte
floor: build_mud ce naturale/matte 120x120 47^{1/4}"x47^{1/4}"






↑  Business Class Lounge

←  Restrooms
→  Baggage Claim

wall: build_coal tu levigato/polished 60x60 23^{5/8}"x23^{5/8}"
floor: build_white gg levigato/polished 60x60 23^{5/8}"x23^{5/8}"



Business
Class
Lounge

← Restrooms

→ Baggage Claim

Gates 407-414 ←

EXIT →



Gates 407-414



EXIT



Flugnummer	Flughafen	Abflugzeit	Flughafen	Flugnummer
OS 210	18:10	Prague	JK 6238	
OS 720	18:10	Budapest	BD 2766	
OS 980	18:10	Linz	TG 7227	
OS 3770	18:15	Düsseldorf		
OS 824	18:15	Salzburg		
OS 940	18:15	Klagenfurt		
OS 940	18:15	Dublin		
OS 940	18:23	Munich	LH 6328	
OS 110	18:25	London-Heath	LH 6473	
OS 402	18:25	Cologne	SK 8501	
OS 754	19:00	Munich	TG 7223	
OS 350	20:10	Innsbruck		
OS 902	20:15	Prague		
OS 908	20:30	Altonheim		
OS 664	20:35	Stuttgart	LH 6370	
OS 108	20:40	Amsterdam		
KL 1848	20:55			




wall: **build_coal tu** levigato/polished 60x60 23^{5/8}"x23^{5/8}"
floor: **build_white gg** levigato/polished 60x60 23^{5/8}"x23^{5/8}"











BUILD_WHITE TU

GRES FINE PORCELLANATO

FINE PORCELAIN STONEWARE / GRÈS CÉRAMÉ FIN / FEINSTEINZEUG-KOLLEKTIONEN / GRES PORCELÁNICO FINO
 SQUADRATO - SQUARED - EQUARRI - REKTIFIZIERT - ESCUADRADO

9 mm $\frac{3}{8}$ " 	COLOR	SURFACE	60x120 $23\frac{5}{8}$ "x47 $\frac{1}{4}$ "	60x60 $23\frac{5}{8}$ "x23 $\frac{5}{8}$ "	30x60 $11\frac{4}{5}$ "x23 $\frac{5}{8}$ "
BUILDTECH/2.0 	BUILD_WHITE TU	LEVIGATO	748995	749031	749085
		NATURALE	748989	749025	749079
		STRUTTURATO	-	749037	749091





BUILD_WHITE GG

BUILDTECH/2.0

GRES FINE PORCELLANATO

FINE PORCELAIN STONEWARE / GRÈS CÉRAMÉ FIN / FEINSTEINZEUG-KOLLEKTIONEN / GRES PORCELÁNICO FINO

SQUADRATO - SQUARED - EQUARRI - REKTIFIZIERT - ESCUADRADO

9 mm $\frac{3}{8}$ " 	COLOR	SURFACE	60x120 $23\frac{5}{8}$ "x47 $\frac{11}{16}$ "	60x60 $23\frac{5}{8}$ "x23 $\frac{5}{8}$ "	30x60 $11\frac{4}{16}$ "x23 $\frac{5}{8}$ "
BUILDTECH/2.0 	BUILD_WHITE GG	LEVIGATO	749019	749067	749121
		NATURALE	749013	749061	749115
		STRUTTURATO	-	749073	749127

BUILD_WHITE CE


GRES FINE PORCELLANATO

FINE PORCELAIN STONEWARE / GRÈS CÉRAMÉ FIN / FEINSTEINZEUG-KOLLEKTIONEN / GRES PORCELÁNICO FINO

SQUADRATO - SQUARED - EQUARRI - REKTIFIZIERT - ESCUADRADO

9 mm $\frac{3}{8}$ "	COLOR	SURFACE	60x120 $23\frac{5}{8}$ "x47 $\frac{1}{4}$ "	80x80 $31\frac{1}{2}$ "x31 $\frac{1}{2}$ "	40x80 $15\frac{3}{4}$ "x31 $\frac{1}{2}$ "	60x60 $23\frac{5}{8}$ "x23 $\frac{5}{8}$ "	30x60 $11\frac{4}{5}$ "x23 $\frac{5}{8}$ "
BUILDTECH/2.0	BUILD_WHITE CE	NATURALE	765232	765244	765252	765264	765280
		SOFT	765236	765248	765256	765268	765284
		R+PTV	765240	-	-	765276	765292
		STRUTTURATO	-	-	765260	765272	765288

6 mm $\frac{1}{4}$ "	FLOHM OVERSIZE magnUm	COLOR	SURFACE	120x240 $47\frac{1}{4}$ "x94 $\frac{1}{2}$ "	120x120 $47\frac{1}{4}$ "x47 $\frac{1}{4}$ "	60x120 $23\frac{5}{8}$ "x47 $\frac{1}{4}$ "
BUILDTECH/2.0	BUILD_WHITE CE	NATURALE		766105	766116	766131
		R+PTV		766110	766121	-





BUILD_BONE TU

BUILDTECH/2.0

GRES FINE PORCELLANATO

FINE PORCELAIN STONEWARE / GRÈS CÉRAME FIN / FEINSTEINZEUG-KOLLEKTIONEN / GRES PORCELÁNICO FINO

SQUADRATO - SQUARED - EQUARRI - REKTIFIZIERT - ESCUADRADO

9 mm 3/8" 	COLOR	SURFACE	60x120 23 ^{5/8"} x47 ^{1/4"}	60x60 23 ^{5/8"} x23 ^{5/8"}	30x60 11 ^{4/5"} x23 ^{5/8"}
BUILDTECH/2.0	 BUILD_BONE TU	LEVIGATO	748996	749032	749086
		NATURALE	748990	749026	749080
		STRUTTURATO	-	749038	749092




BUILD_BONE GG

GRES FINE PORCELLANATO

FINE PORCELAIN STONEWARE / GRÈS CÉRAMÉ FIN / FEINSTEINZEUG-KOLLEKTIONEN / GRES PORCELÁNICO FINO


SQUADRATO - SQUARED - EQUARRI - REKTIFIZIERT - ESCUADRADO


9 mm $\frac{3}{8}$ " \updownarrow	COLOR	SURFACE	60x120 $23\frac{5}{8}$ "x47 $\frac{1}{4}$ "	60x60 $23\frac{5}{8}$ "x23 $\frac{5}{8}$ "	30x60 $11\frac{4}{5}$ "x23 $\frac{5}{8}$ "
	BUILD_BONE GG	LEVIGATO	749020	749068	749122
		NATURALE	749014	749062	749116
		STRUTTURATO	-	749074	749128

BUILD_BONE CE

GRES FINE PORCELLANATO

FINE PORCELAIN STONEWARE / GRÈS CÉRAMÉ FIN / FEINSTEINZEUG-KOLLEKTIONEN / GRES PORCELÁNICO FINO
SQUADRATO - SQUARED - EQUARRI - REKTIFIZIERT - ESCUADRADO



9 mm 3/8" ↑	COLOR	SURFACE	60x120 23 ^{5/8"} x47 ^{1/4"}	80x80 31 ^{1/2"} x31 ^{1/2"}	40x80 15 ^{3/4"} x31 ^{1/2"}	60x60 23 ^{5/8"} x23 ^{5/8"}	30x60 11 ^{4/5"} x23 ^{5/8"}	
BUILDTECH/2.0		BUILD_BONE CE	NATURALE	765233	765245	765253	765265	765281
			SOFT	765237	765249	765257	765269	765285
			R+PTV	765241	-	-	765277	765293
			STRUTTURATO	-	-	765261	765273	765289

6 mm 1/4" ↑	FLOORM OVERSIZE magnum	COLOR	SURFACE	120x240 47 ^{1/4"} x94 ^{1/2"}	120x120 47 ^{1/4"} x47 ^{1/4"}	60x120 23 ^{5/8"} x47 ^{1/4"}
BUILDTECH/2.0		BUILD_BONE CE	NATURALE	766107	766118	766133
			R+PTV	766112	766123	-

BUILD_MUD TU

GRES FINE PORCELLANATO

FINE PORCELAIN STONEWARE / GRÈS CÉRAMÉ FIN / FEINSTEINZEUG-KOLLEKTIONEN / GRES PORCELÁNICO FINO
 SQUADRATO - SQUARED - EQUARRI - REKTIFIZIERT - ESCUADRADO

9 mm $\frac{3}{8}$ " 	COLOR	SURFACE	60x120 $23\frac{5}{8}$ "x47 $\frac{1}{4}$ "	60x60 $23\frac{5}{8}$ "x23 $\frac{5}{8}$ "	30x60 $11\frac{4}{5}$ "x23 $\frac{5}{8}$ "
BUILDTECH/2.0 	BUILD_MUD TU	LEVIGATO	748999	749035	749089
		NATURALE	748993	749029	749083
		STRUTTURATO	-	749041	749095




BUILD_MUD GG

BUILDTECH/2.0

GRES FINE PORCELLANATO



FINE PORCELAIN STONEWARE / GRÈS CÉRAMÉ FIN / FEINSTEINZEUG-KOLLEKTIONEN / GRES PORCELÁNICO FINO
 SQUADRATO - SQUARED - EQUARRI - REKTIFIZIERT - ESCUADRADO



9 mm $\frac{3}{8}$ " \updownarrow	COLOR	SURFACE	60x120 $23\frac{5}{8}$ "x $47\frac{11}{16}$ "	60x60 $23\frac{5}{8}$ "x $23\frac{5}{8}$ "	30x60 $11\frac{4}{5}$ "x $23\frac{5}{8}$ "
BUILDTECH/2.0	 BUILD_MUD GG	LEVIGATO	749023	749071	749125
		NATURALE	749017	749065	749119
		STRUTTURATO	-	749077	749131


BUILD_MUD CE

GRES FINE PORCELLANATO

FINE PORCELAIN STONEWARE / GRÈS CÉRAMÉ FIN / FEINSTEINZEUG-KOLLEKTIONEN / GRES PORCELÁNICO FINO
 SQUADRATO - SQUARED - EQUARRI - REKTIFIZIERT - ESCUADRADO

9 mm 3/8" 	COLOR	SURFACE	60x120 23 ^{5/8"} x47 ^{1/4"}	80x80 31 ^{1/2"} x31 ^{1/2"}	40x80 15 ^{3/4"} x31 ^{1/2"}	60x60 23 ^{5/8"} x23 ^{5/8"}	30x60 11 ^{4/5"} x23 ^{5/8"}
BUILDTech/2.0 	BUILD_MUD CE	NATURALE	765234	765246	765254	765266	765282
		SOFT	765238	765250	765258	765270	765286
		R+PTV	765242	-	-	765278	765294
		STRUTTURATO	-	-	765262	765274	765290

6 mm 1/4" 	<small>FLOHM OVERSIZE</small> magnUm	COLOR	SURFACE	120x240 47 ^{1/4"} x94 ^{1/2"}	120x120 47 ^{1/4"} x47 ^{1/4"}	60x120 23 ^{5/8"} x47 ^{1/4"}
BUILDTech/2.0 	BUILD_MUD CE	NATURALE		766108	766119	766134
		R+PTV		766113	766124	-






BUILD_COAL TU

BUILDTECH/2.0

GRES FINE PORCELLANATO

FINE PORCELAIN STONEWARE / GRÈS CÉRAMÉ FIN / FEINSTEINZEUG-KOLLEKTIONEN / GRES PORCELÁNICO FINO
SQUADRATO - SQUARED - EQUARRI - REKTIFIZIERT - ESCUADRADO

9 mm $\frac{3}{8}$ " 	COLOR	SURFACE	60x120 $23\frac{5}{8}$ "x47 $\frac{11}{16}$ "	60x60 $23\frac{5}{8}$ "x23 $\frac{5}{8}$ "	30x60 $11\frac{4}{5}$ "x23 $\frac{5}{8}$ "
BUILDTECH/2.0 	BUILD_COAL TU	LEVIGATO	749000	749036	749090
		NATURALE	748994	749030	749084
		STRUTTURATO	-	749042	749096



BUILD_COAL GG

GRES FINE PORCELLANATO



FINE PORCELAIN STONEWARE / GRÈS CÉRAMÉ FIN / FEINSTEINZEUG-KOLLEKTIONEN / GRES PORCELÁNICO FINO
 SQUADRATO - SQUARED - EQUARRI - REKTIFIZIERT - ESCUADRADO



9 mm $\frac{3}{8}$ " \updownarrow	COLOR	SURFACE	60x120 $23\frac{5}{8}$ "x47 $\frac{1}{4}$ "	60x60 $23\frac{5}{8}$ "x23 $\frac{5}{8}$ "	30x60 $11\frac{4}{5}$ "x23 $\frac{5}{8}$ "
BUILDTECH/2.0	BUILD_COAL GG	LEVIGATO	749024	749072	749126
		NATURALE	749018	749066	749120
		STRUTTURATO	-	749078	749132

BUILD_COAL CE

GRES FINE PORCELLANATO

FINE PORCELAIN STONEWARE / GRÈS CÉRAMÉ FIN / FEINSTEINZEUG-KOLLEKTIONEN / GRES PORCELÁNICO FINO
 SQUADRATO - SQUARED - EQUARRI - REKTIFIZIERT - ESCUADRADO
















9 mm 3/8" 	COLOR	SURFACE	60x120 23 ^{5/8"} x47 ^{1/4"}	80x80 31 ^{1/2"} x31 ^{1/2"}	40x80 15 ^{3/4"} x31 ^{1/2"}	60x60 23 ^{5/8"} x23 ^{5/8"}	30x60 11 ^{4/5"} x23 ^{5/8"}
BUILDTECH/2.0 	BUILD_COAL CE	NATURALE	765235	765247	765255	765267	765283
		SOFT	765239	765251	765259	765271	765287
		R+PTV	765243	-	-	765279	765295
		STRUTTURATO	-	-	765263	765275	765291

6 mm 1/4" 	FLORM OVERSIZE magnUm	COLOR	SURFACE	120x240 47 ^{1/4"} x94 ^{1/2"}	120x120 47 ^{1/4"} x47 ^{1/4"}	60x120 23 ^{5/8"} x47 ^{1/4"}
BUILDTECH/2.0 	BUILD_COAL CE	NATURALE		766109	766120	766135
		R+PTV		766114	766125	-

GRES FINE PORCELLANATO

FINE PORCELAIN STONEWARE / GRÈS CÉRAMÉ FIN / FEINSTEINZEUG-KOLLEKTIONEN / GRES PORCELÁNICO FINO

SQUADRATO - SQUARED - EQUARRI - REKTIFIZIERT - ESCUADRADO

9 mm 3/8" ↓				30x30 11 4/5" x 11 4/5"  mosaico tessere 3x3	21x40 8 1/4" x 15 3/4"  listello sfalsato	30x30 11 4/5" x 11 4/5"  mattoncino tessere 7,5x15
	COLOR		SURFACE			
BUILDTECH/2.0		BUILD_WHITE TU	LEVIGATO	749229	749193	749265
			NATURALE	749223	749187	749259
		BUILD_WHITE GG	LEVIGATO	749253	749217	749289
			NATURALE	749247	749211	749283
		BUILD_WHITE CE	NATURALE	767494	767502	767511
			SOFT	767498	767506	767515
		BUILD_BONE TU	LEVIGATO	749230	749194	749266
			NATURALE	749224	749188	749260
		BUILD_BONE GG	LEVIGATO	749254	749218	749290
			NATURALE	749248	749212	749284
		BUILD_BONE CE	NATURALE	767495	767503	767512
			SOFT	767499	767508	767516
		BUILD_MUD TU	LEVIGATO	749233	749197	749269
			NATURALE	749227	749191	749263
		BUILD_MUD GG	LEVIGATO	749257	749221	749293
			NATURALE	749251	749215	749287
		BUILD_MUD CE	NATURALE	767496	767504	767513
			SOFT	767500	767509	767517
		BUILD_COAL TU	LEVIGATO	749234	749198	749270
			NATURALE	749228	749192	749264
	BUILD_COAL GG	LEVIGATO	749258	749222	749294	
		NATURALE	749252	749216	749288	
	BUILD_COAL CE	NATURALE	749497	767505	767514	
		SOFT	767501	767510	767518	

In relazione alle differenti tecnologie produttive l'accostamento di prodotti con spessori diversi potrebbe presentare delle disomogeneità, se ne sconsiglia pertanto l'abbinamento.
 Due to the different production technologies, contiguous installation of products with different thickness may give a non-homogeneous result. For this reason we do not recommend this option. / Vu que différentes technologies de production sont utilisées avec des épaisseurs différentes, des problèmes d'homogénéité pourraient se présenter, il est donc déconseillé de les poser ensemble. / Wegen unterschiedlicher Produktionstechnologien können die Fliesen mit verschiedenen Materialstärken optische Differenzen aufweisen. Von einem direkten Aneinanderlegen wird deshalb abgeraten. / Dadas las diferentes tecnologías productivas, la combinación de productos de diferentes espesores podría dar lugar a heterogeneidad, por lo que se desaconseja mezclarlas.



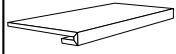
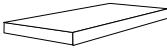
GRES FINE PORCELLANATO

FINE PORCELAIN STONEWARE / GRÈS CÉRAME FIN / FEINSTEINZEUG-KOLLEKTIONEN / GRES PORCELÁNICO FINO

SQUADRATO - SQUARED - EQUARRI - REKTIFIZIERT - ESCUADRADO

PEZZI SPECIALI/SPECIAL TRIMS/PIÈCES SPÉCIALES/FORMSTÜCKE/PIEZAS ESPECIALES










9 mm 3/8"

	COLOR	SURFACE	4,6x60 1 ^{4/5} "x23 ^{5/8} "  battiscopa	33x120x3 13"x47 ^{1/4} "x1 ^{1/6} "  angolo gradino DX	33x120x3 13"x47 ^{1/4} "x1 ^{1/6} "  gradino	33x120x3 13"x47 ^{1/4} "x1 ^{1/6} "  angolo gradino SX
BUILDTECH/2.0	BUILD_WHITE TU	LEVIGATO	749301	749391	749355	749427
		NATURALE	749295	749385	749349	749421
	BUILD_WHITE GG	LEVIGATO	749325	749415	749379	749451
		NATURALE	749319	749409	749373	749445
	BUILD_WHITE CE	NATURALE	767519	767536	767528	767544
		SOFT	767523	767540	767532	767548
	BUILD_BONE TU	LEVIGATO	749302	749392	749356	749428
		NATURALE	749296	749386	749350	749422
	BUILD_BONE GG	LEVIGATO	749326	749416	749380	749452
		NATURALE	749320	749410	749374	749446
	BUILD_BONE CE	NATURALE	767520	767537	767529	767545
		SOFT	767525	767541	767533	767549
	BUILD_MUD TU	LEVIGATO	749305	749395	749359	749431
		NATURALE	749299	749389	749353	749425
	BUILD_MUD GG	LEVIGATO	749329	749419	749383	749455
		NATURALE	749323	749413	749377	749449
	BUILD_MUD CE	NATURALE	767521	767538	767530	767546
		SOFT	767526	767542	767534	767550
	BUILD_COAL TU	LEVIGATO	749306	749396	749360	749432
		NATURALE	749300	749390	749354	749426
BUILD_COAL GG	LEVIGATO	749330	749420	749384	749456	
	NATURALE	749324	749414	749378	749450	
BUILD_COAL CE	NATURALE	767522	767539	767531	767547	
	SOFT	767527	767543	767535	767551	

BUILDTECH/2.0

GRES FINE PORCELLANATOFINE PORCELAIN STONEWARE / GRÈS CÉRAME FIN / FEINSTEINZEUG-KOLLEKTIONEN / GRES PORCELÁNICO FINO
SQUADRATO - SQUARED - EQUARRI - REKTIFIZIERT - ESCUADRADO









PEZZI SPECIALI/SPECIAL TRIMS/PIÈCES SPÉCIALES/FORMSTÜCKE/PIEZAS ESPECIALES

9 mm 3/8" ↑↓	COLOR	SURFACE	20x40x6 $7\frac{7}{8}'' \times 15\frac{3}{4}'' \times 2\frac{1}{8}''$  elemento elle
		BUILD_WHITE TU	STRUTTURATO 749331
		BUILD_WHITE GG	STRUTTURATO 749343
		BUILD_BONE TU	STRUTTURATO 749332
		BUILD_BONE GG	STRUTTURATO 749344
BUILDTECH/2.0		BUILD_MUD TU	STRUTTURATO 749335
		BUILD_MUD GG	STRUTTURATO 749347
		BUILD_COAL TU	STRUTTURATO 749336
		BUILD_COAL GG	STRUTTURATO 749348

In relazione alle differenti tecnologie produttive l'accostamento di prodotti con spessori diversi potrebbe presentare delle disomogeneità, se ne sconsiglia pertanto l'abbinamento.
 Due to the different production technologies, contiguous installation of products with different thickness may give a non-homogeneous result. For this reason we do not recommend this option. / Vu
 que différentes technologies de production sont utilisées avec des épaisseurs différentes, des problèmes d'homogénéité pourraient se présenter, il est donc déconseillé de les poser ensemble. / Wegen
 unterschiedlicher Produktionstechnologien können die Fliesen mit verschiedenen Materialstärken optische Differenzen aufweisen. Von einem direkten Aneinanderlegen wird deshalb abgeraten. / Dadas
 las diferentes tecnologías productivas, la combinación de productos de diferentes espesores podría dar lugar a heterogeneidad, por lo que se desaconseja mezclarlas.

GRES FINE PORCELLANATOFINE PORCELAIN STONEWARE / GRÈS CÉRAME FIN / FEINSTEINZEUG-KOLLEKTIONEN / GRES PORCELÁNICO FINO
SQUADRATO - SQUARED - EQUARRI - REKTIFIZIERT - ESCUADRADO

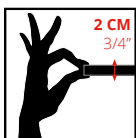
PEZZI SPECIALI/SPECIAL TRIMS/PIÈCES SPÉCIALES/FORMSTÜCKE/PIEZAS ESPECIALES

6 mm 1/4" 	COLOR	SURFACE	30x30 $11\frac{4}{5}'' \times 11\frac{4}{5}''$  mosaico tessere 7,5x7,5	30x30 $11\frac{4}{5}'' \times 11\frac{4}{5}''$  muretto tessere 7,5x15	4,6x60 $1\frac{4}{5}'' \times 23\frac{5}{8}''$  battiscopa
	BUILD_WHITE CE	NATURALE	767552	767556	767560
	BUILD_BONE CE	NATURALE	767553	767557	767561
	BUILD_MUD CE	NATURALE	767554	767558	767562
	BUILD_COAL CE	NATURALE	767555	767559	767563


BUILDTECH/2.0**BUILDTECH/2.0**

BUILDTECH/2.0 OUTDOOR


Vantaggi tecnici - Technical advantages - Avantages techniques Technische Vorteile - Ventajas técnicas




- Lastra monolitica compatta di spessore 2 cm squadrata e rettificata
- Compact monolithic slab 2 cm thick squared and rectified
- Dalle monolithique compacte de 2 cm d'épaisseur, équerrie et rectifiée
- Kompakte monolithische Platte, 2 cm dick, rechteckig und scharfkantig geschliffen
- Losa monolítica compacta de 2 cm de espesor, es cuadrada y rectificada.



- INGELIVO
- FROST RESISTANT
- INGÉLIF
- FROSTBESTÄNDIG
- RESISTENTE A LA HELADA



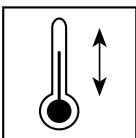
- ELEVATA RESISTENZA AI CARICHI STATICI
- HIGH STATIC LOAD RESISTANCE
- RÉSISTANCE ÉLEVÉE AUX CHARGES STATIQUES
- HOHE STATISCHE BELASTBARKEIT
- ELEVADA RESISTENCIA A LAS CARGAS ESTÁTICAS



- FACILE DA POSARE
- EASY TO INSTALL
- FACILE À POSER
- VERLEGELEICHT
- FÁCIL DE COLOCAR




- ANTISCIVOLO R11
- ANTI SLIP R11
- ANTIDÉRAPANT R11
- RUTSCHFEST R11
- ANTIDESLIZANTE R11



- RESISTENTE AGLI SBALZI TERMICI
- THERMAL SHOCK RESISTANT
- RÉSISTANT AUX ÉCARTS THERMIQUES
- TEMPERATURWECHSELBESTÄNDIG
- RESISTENTE A LAS OSCILACIONES TÉRMICAS



- FACILE DA PULIRE
- EASY TO CLEAN
- FACILE À NETTOYER
- REINIGUNGSLEICHT
- FÁCIL DE LIMPIAR



- RIMOVIBILE E RIUTILIZZABILE
- REMOVABLE AND REUSABLE
- DÉMONTABLE ET RÉUTILISABLE
- ENTFERNBAR UND WIEDERVERWENDBAR
- DESMONTABLE Y REUTILIZABLE



- INATTACCABILE DA AGENTI CHIMICI E MUFFE
- IMPERVIOUS TO ATTACK BY CHEMICALS OR MOULD
- RÉSISTANT AUX AGENTS CHIMIQUES ET AUX MOISSISSURES
- UNANGREIFBAR DURCH CHEMISCHE STOFFE UND SCHIMMEL
- RESISTENTE A LOS AGENTES QUÍMICOS Y A LOS MOHOS

Applicazioni - Applications - Applications - Verlegung - Aplicaciones

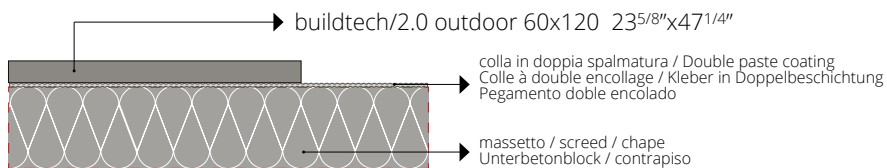
- Posa diretta su erba
- Direct installation on grass
- Pose direct sur de l'herbe
- Verlegung direkt auf Rasen
- Colocación directa sobre hierba



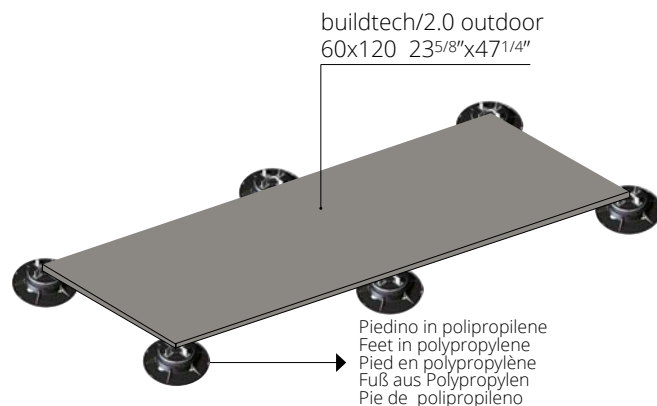
- Posa diretta su ghiaia
- Direct installation over gravel
- Pose direct sur du gravier
- Verlegung direkt auf Kies
- Colocación directa sobre grava



- Posa su massetto cementizio
- Installation on sand-cement screed
- Pose sur chape ciment
- Verlegung auf Zement-Unterbetonblock
- Colocación sobre contrapiso de hormigón




- Posa su piedini fissi o regolabili
- Installation on fixed or adjustable feet
- Pose sur pieds fixes ou réglables
- Verlegung auf feststehende oder regulierbare Füße
- Colocación sobre pies fijos o regulables




Per le specifiche di utilizzo dei sistemi sopraelevati vedi il sito florim.com
For the specifics on use of raised systems visit the site florim.com
Pour les caractéristiques d'utilisation des systèmes surélevés, voir le site florim.com
Für die Nutzungsbedingungen der Doppelbodensysteme siehe Webseite florim.com
Para las especificaciones de empleo de los sistemas sobreelevados consulte el sitio web florim.com

Le lastre ceramiche sono sottoposte a un trattamento di compattazione termica che assicura resistenza e durata nel tempo. Il bassissimo assorbimento d'acqua rende perciò il materiale ingelivo. Ciò può comportare ristagni d'acqua superficiali anche per materiale installato a regola d'arte. / Ceramic tiles undergo a compacting thermal treatment that ensures resistance and durability. The low level of water absorption makes the slabs frost resistant. This could result in superficial water stagnations even if materials are installed in a workmanlike manner. / Les carreaux de céramique subissent un traitement thermique de compactage qui assure résistance et durabilité. Le bas niveau d'absorption d'eau rend les dalles résistant au gel. Il pourrait en résulter des stagnations d'eau superficielles, même si les dalles ont été installées dans les règles de l'art. / Die Keramikplatten werden einer thermischen Verdichtung unterzogen, welche die Widerstandsfähigkeit und Langlebigkeit sichert. Die extrem niedrige Wasseraufnahme macht das Material frostsicher. Die hohe Materialdichte kann, auch bei einer perfekten Verlegung, eine längere Abtrochnungszeit von angestaumtem Wasser zur Folge haben. / Las baldosas cerámicas se someten a un tratamiento de compactación térmica que asegura resistencia y durabilidad. La baja absorción de agua hace que las baldosas resistan al hielo. Esto podría resultar en estancamientos superficiales de agua, incluso si los materiales están instalados según las reglas del arte.


BUILD_WHITE CE



BUILD_BONE CE



BUILD_MUD CE







BUILD_COAL CE



GRES FINE PORCELLANATO

FINE PORCELAIN STONEWARE/GRES CERAME FIN/FEINSTEINZEUG-KOLLEKTIONEN/GRES PORCELANICO FINO
SQUADRATO - SQUARED - EQUARRI - REKTIFIZIERT - ESCUADRADO



20 mm $\frac{3}{4}''$ ↓	COLOR	SURFACE	60x120 $23\frac{5}{8}'' \times 47\frac{1}{4}''$
	BUILD_WHITE CE	STRUTTURATO	765296
	BUILD_BONE CE	STRUTTURATO	765297
	BUILD_MUD CE	STRUTTURATO	765298
	BUILD_COAL CE	STRUTTURATO	765299

BUILDTECH/2.0

CREAM

GRES PORCELLANATO DECORATO

DECORATED PORCELAIN TILES/GRÈS CÉRAMÉ DÉCORÉ/VERZIERTES FEINSTEINZEUG/GRES PORCELÁNICO DECORADO
 SQUADRATO - SQUARED - EQUARRI - REKTIFIZIERT - ESCUADRADO




6 mm 1/4" 	FORM OVERSIZE magnum	COLOR	SURFACE	120x280	120x240	120x120	60x120
				47 ^{1/4"} x110 ^{1/4"}	47 ^{1/4"} x94 ^{1/2"}	47 ^{1/4"} x47 ^{1/4"}	23 ^{5/8"} x47 ^{1/4"}
BUILDTECH/2.0 	CREAM	GLOSSY		766859	766674	766879	766900
		NATURALE		766849	766660	766869	766890

MUSTARD

GRES PORCELLANATO DECORATO

DECORATED PORCELAIN TILES/GRÈS CÉRAMÉ DÉCORÉ/VERZIERTES FEINSTEINZEUG/GRES PORCELÁNICO DECORADO



SQUADRATO - SQUARED - EQUARRI - REKTIFIZIERT - ESCUADRADO

6 mm 1/4" 	FLOHM OVERSIZE 	COLOR	SURFACE	120x280	120x240	120x120	60x120
				47 ^{1/4"} x110 ^{1/4"}	47 ^{1/4"} x94 ^{1/2"}	47 ^{1/4"} x47 ^{1/4"}	23 ^{5/8"} x47 ^{1/4"}
BUILDTECH/2.0 	MUSTARD	GLOSSY		766858	766672	766878	766899
		NATURALE		766848	766659	766868	766889

SCARLET



GRES PORCELLANATO DECORATO

DECORATED PORCELAIN TILES/GRÈS CÉRAMÉ DÉCORÉ/VERZIERTES FEINSTEINZEUG/GRES PORCELÁNICO DECORADO
 SQUADRATO - SQUARED - EQUARRI - REKTIFIZIERT - ESCUADRADO

6 mm 1/4" 	FLOHM OVERSIZE magnUm	COLOR	SURFACE	120x280	120x240	120x120	60x120
				47 ^{1/4"} x110 ^{1/4"}	47 ^{1/4"} x94 ^{1/2"}	47 ^{1/4"} x47 ^{1/4"}	23 ^{5/8"} x47 ^{1/4"}
BUILDTECH/2.0		SCARLET	GLOSSY	766862	766677	766882	766903
			NATURALE	766852	766663	766872	766893

CRIMSON




GRES PORCELLANATO DECORATO
 DECORATED PORCELAIN TILES/GRÈS CÉRAMÉ DÉCORÉ/VERZIERTES FEINSTEINZEUG/GRES PORCELÁNICO DECORADO
 SQUADRATO - SQUARED - EQUARRI - REKTIFIZIERT - ESCUADRADO

6 mm 1/4" 	FLOHM OVERSIZE magnUm	COLOR	SURFACE	120x280	120x240	120x120	60x120
				47 ^{11/16"} x110 ^{1/16"}	47 ^{11/16"} x94 ^{1/2"}	47 ^{1/16"} x47 ^{1/16"}	23 ^{5/8"} x47 ^{1/16"}
BUILDTECH/2.0 	CRIMSON	GLOSSY		766863	766678	766883	766904
		NATURALE		766853	766665	766873	766894

FUCHSIA

GRES PORCELLANATO DECORATO

DECORATED PORCELAIN TILES/GRÈS CÉRAMÉ DÉCORÉ/VERZIERTES FEINSTEINZEUG/GRES PORCELÁNICO DECORADO
 SQUADRATO - SQUARED - EQUARRI - REKTIFIZIERT - ESCUADRADO




6 mm 1/4" 	FLOHM OVERSIZE 	COLOR	SURFACE	120x280	120x240	120x120	60x120
				47 ^{1/4"} x110 ^{1/4"}	47 ^{1/4"} x94 ^{1/2"}	47 ^{1/4"} x47 ^{1/4"}	23 ^{5/8"} x47 ^{1/4"}
BUILDTECH/2.0 	FUCHSIA	GLOSSY		766865	766680	766885	766906
		NATURALE		766855	766667	766875	766896

BUILDTECH/2.0

BURGUNDY



GRES PORCELLANATO DECORATO

DECORATED PORCELAIN TILES/GRÈS CÉRAMÉ DÉCORÉ/VERZIERTES FEINSTEINZEUG/GRES PORCELÁNICO DECORADO
 SQUADRATO - SQUARED - EQUARRI - REKTIFIZIERT - ESCUADRADO

6 mm 1/4" 	FLOHM OVERSIZE 	COLOR	SURFACE	120x280	120x240	120x120	60x120
				47 ^{1/4"} x110 ^{1/4"}	47 ^{1/4"} x94 ^{1/2"}	47 ^{1/4"} x47 ^{1/4"}	23 ^{5/8"} x47 ^{1/4"}
BUILDTECH/2.0 		BURGUNDY	GLOSSY	766864	766679	766884	766905
			NATURALE	766854	766666	766874	766895

SKY



GRES PORCELLANATO DECORATO
 DECORATED PORCELAIN TILES/GRÈS CÉRAMÉ DÉCORÉ/VERZIERTES FEINSTEINZEUG/GRES PORCELÁNICO DECORADO
 SQUADRATO - SQUARED - EQUARRI - REKTIFIZIERT - ESCUADRADO

6 mm 1/4" 	FLOHM OVERSIZE magnum	COLOR	SURFACE	120x280	120x240	120x120	60x120
				47 ^{1/4"} x110 ^{1/4"}	47 ^{1/4"} x94 ^{1/2"}	47 ^{1/4"} x47 ^{1/4"}	23 ^{5/8"} x47 ^{1/4"}
BUILDTECH/2.0		SKY	GLOSSY	766861	766676	766881	766902
			NATURALE	766851	766662	766871	766892

MIDNIGHT

GRES PORCELLANATO DECORATO




DECORATED PORCELAIN TILES/GRÈS CÉRAMÉ DÉCORÉ/VERZIERTES FEINSTEINZEUG/GRES PORCELÁNICO DECORADO
 SQUADRATO - SQUARED - EQUARRI - REKTIFIZIERT - ESCUADRADO

6 mm 1/4" 	FLOHM OVERSIZE magnUm	COLOR	SURFACE	120x280	120x240	120x120	60x120
				47 ^{11/16"} x110 ^{1/16"}	47 ^{11/16"} x94 ^{1/2"}	47 ^{1/16"} x47 ^{1/16"}	23 ^{5/8"} x47 ^{1/16"}
BUILDTECH/2.0 	MIDNIGHT	GLOSSY		766860	766675	766880	766901
		NATURALE		766850	766661	766870	766891

TEAL

GRES PORCELLANATO DECORATO

DECORATED PORCELAIN TILES/GRÈS CÉRAMÉ DÉCORÉ/VERZIERTES FEINSTEINZEUG/GRES PORCELÁNICO DECORADO
 SQUADRATO - SQUARED - EQUARRI - REKTIFIZIERT - ESCUADRADO



6 mm 1/4" 	FORM OVERSIZE 	COLOR	SURFACE	120x280	120x240	120x120	60x120
				47 ^{11/16"} x110 ^{1/4"}	47 ^{11/16"} x94 ^{1/2"}	47 ^{11/16"} x47 ^{11/16"}	23 ^{5/8"} x47 ^{11/16"}
BUILDTECH/2.0		TEAL	GLOSSY	766856	766668	766876	766897
			NATURALE	766846	766657	766866	766886

BUILDTECH/2.0

BOTTLE

GRES PORCELLANATO DECORATO

DECORATED PORCELAIN TILES/GRÈS CÉRAMÉ DÉCORÉ/VERZIERTES FEINSTEINZEUG/GRES PORCELÁNICO DECORADO
 SQUADRATO - SQUARED - EQUARRI - REKTIFIZIERT - ESCUADRADO

6 mm 1/4" 	FLOHM OVERSIZE magnum	COLOR	SURFACE	120x280	120x240	120x120	60x120
				47 ^{1/4"} x110 ^{1/4"}	47 ^{1/4"} x94 ^{1/2"}	47 ^{1/4"} x47 ^{1/4"}	23 ^{5/8"} x47 ^{1/4"}
BUILDTECH/2.0		BOTTLE	GLOSSY	766857	766671	766877	766898
			NATURALE	766847	766658	766867	766888

GRES PORCELLANATO DECORATO

DECORATED PORCELAIN TILES/GRÉS CÉRAMÉ DÉCORÉ/VERZIERTES FEINSTEINZEUG/GRES PORCELÁNICO DECORADO

AVVERTENZE / WARNINGS / AVERTISSEMENTS / HINWEISE / ADVERTENCIAS

<p>INDICAZIONI GENERALI GENERAL INSTRUCTIONS INDICATIONS GÉNÉRALES ALLGEMEINE HINWEISE I N D I C A T I O N S G É N É R A L E S</p>	<p>Florim indica di stoccare il materiale in magazzini coperti o al riparo da agenti atmosferici, coprendo il materiale con cappucci protettivi. È NECESSARIO EVITARE OGNI TIPO DI STROFINAMENTO O TRAUMA SUPERFICIALE DELLA LASTRA DURANTE TUTTE LE FASI DI MOVIMENTAZIONE POSA E STUCCATURA. I prodotti in gres porcellanato decorato sono realizzati con una tecnologia produttiva differente dai prodotti in gres porcellanato tradizionale. Nel caso in cui si intenda posare le due tipologie di materiale nello stesso ambiente si potrebbero verificare differenze di aspetto superficiale e "punto di colore". / Florim recommends storing the material in indoor warehouses or protected from the weather, covered with protective hoods. CARE MUST BE TAKEN TO PREVENT ANY RUBBING OF OR KNOCKS ON THE SURFACE OF THE SLAB THROUGHOUT ALL HANDLING, INSTALLATION AND GROUTING PHASES. The decorated porcelain stoneware products are made with a production technology which differs from traditional porcelain stoneware production. If you plan to install the two types of material in the same area, there could be differences in surface appearance and "color point". Florim precise di stoccar il materiale dans des dépôts couverts ou à l'abri de intempéries, et le recouvrir d'un orifice de la surface de la dalle. / Todos los productos decorados en gres porcellanato son realizados con una tecnología diferente a la tradicional. En el caso de que se requiera colocar los dos tipos de material en el mismo entorno, pueden haber diferencias en la apariencia de la superficie y el "punto de color".</p>
<p>DESTINAZIONE D'USO RECOMMENDED APPLICATIONS DOMAINE D'APPLICATION ANWENDUNGSBEREICHE USO PREVISTO</p>	<p>Lastre decorate con innovative tecniche artigianali destinate esclusivamente al rivestimento di pareti interne. Eventuali piccole imperfezioni sono da considerarsi caratteristica propria di prodotto dovuta al processo produttivo. Questa innovativa tecnica decorativa migliora la definizione e la profondità dei colori, rendendo la resistenza superficiale all'abrasione meno performante rispetto al gres porcellanato tradizionale. Per questo motivo è necessario attenersi alle istruzioni riportate negli imballi (qualora non fossero presenti, è possibile consultare il sito internet). Il materiale è utilizzabile anche come rivestimento della parete della doccia. In questa destinazione d'uso, per la corretta posa in opera, Florim raccomanda di installare solo lastre intere o posizionare i tagli della lastra non a contatto con il piatto doccia. In caso di utilizzo come backslash, Florim richiede l'installazione delle lastre a una distanza minima di 20 cm dai fuochi del piano cottura. Si sconsiglia l'utilizzo del materiale come rivestimento di camini, stufe e piú in generale, la posa in prossimità di fonti di calore. / Slabs decorated by innovative hand techniques intended only for covering interior walls by minor works or as a backslash. Florim requires the installation of the slabs with a minimum distance of 20 cm from the hob burners. It is not recommended for use for covering fireplaces or stoves, or for installation close to heat sources in general. / Dalles décorées par des techniques artisanales modernes, à utiliser exclusivement pour le revêtement des murs intérieurs. Les petites imperfections éventuelles doivent être considérées comme des caractéristiques du produit dues au processus de fabrication. Cette innovativa technique décorative améliore la définition et la profondeur des couleurs, mais donne à la surface une résistance à l'abrasion inférieure par rapport au grés céramé traditionnel. Pour cette raison, les instructions contenues dans les emballages doivent être suivies à la lettre (si la boîte ne les contient pas, il est possible de consulter le site Internet). Le produit peut être posé aussi sur le mur de la douche. Dans ce cas, pour un bon résultat de pose, Florim conseille d'installer uniquement des dalles entières ou de ne pas mettre les découpes de la dalle en contact avec le receveur. Si les dalles sont posées en dossier, Florim préconise de ne pas les placer à moins de 20 cm des feux de la table de cuisson. Il est déconseillé d'utiliser le produit pour revêtir des cheminées, des poêles et, de manière plus générale, de le poser à proximité de sources de chaleur. / Dekorierte Platten, hergestellt mit modernen Handwerkstechniken, ausschließlich für die Wandverkleidung im Innenbereich. Etwas geringfügige Unregelmäßigkeiten sind keine Mängel, sondern ein typisches, verfahrenstechnisch bedingtes Produktmerkmal. Aus diesem Grund beachten Sie bitte genau die beigegebte Anleitung (sollten diese nicht vorhanden sein, informieren Sie sich bitte auf der Website). Das Material kann auch für die Wandverkleidung von Duschnischen verwendet werden. In diesem Fall empfiehlt Florim, nur ganze Platten zu verlegen bzw. die Schnittflächen der Platte nicht im Kontakt mit der Duschwanne zu verlegen. Bei Verwendung für Fliesenpiegel soll der Abstand der Platten von den Herdstellen des Kochfelds mindestens 20 cm betragen. Die Verwendung der Platten für die Verkleidung von Kaminen und Öfen bzw. die Verwendung in der Nähe von Wärmequellen wird nicht empfohlen. / Placas decoradas con innovadoras técnicas artesanales destinadas exclusivamente al revestimiento de paredes interiores. Toda posible pequeña imperfección ha de considerarse característica propia del producto debida al proceso de fabricación. Esta innovativa técnica decorativa mejora la definición y la profundidad de los colores, pero hace que la resistencia superficial a la abrasión sea menor con respecto a la que presenta el gres porcellanato tradicional. Por este motivo hay que atenerse a las instrucciones que se encuentran en los embalajes (si no las hay, siempre pueden consultarse en el sitio web). El material también se puede utilizar para revestir la pared de la ducha. En el caso de este tipo de aplicación, para una correcta colocación, Florim recomienda instalar únicamente placas enteras o situar los recortes de placas donde no entren en contacto con el plato de la ducha. En caso de uso como salpicadero, Florim exige la colocación de las placas a una distancia mínima de 20 cm de los fogones de la superficie de cocción. Se desaconseja el empleo de este material para revestir chimeneas, estufas y, más en general, superficies cercanas a fuentes de calor.</p>
<p>MOVIMENTAZIONE HANDLING MANUTENTION TRANSPORT UND HANDHABUNG DESPLAZAMIENTO</p>	<p>Nella movimentazione evitare il contatto con materiali abrasivi e lo strofinamento con altre lastre o con il piano di lavoro. Non appoggiare sulla superficie utensili o altro materiale che potrebbe danneggiare il prodotto. Si consiglia di movimentare le lastre utilizzando appositi telai a ventosa, assicurandosi che le ventose siano perfettamente pulite e avendo cura di: - utilizzare ventose dotate di vacuometro per valutare/verificare la correttezza e costante adesione delle ventose stesse alla lastra (per movimentare lastre lucide è possibile mantenere la pellicola); - definire il numero di operatori addetti alla fase di movimentazione sulla base del peso totale (lastra più telaio) da sollevare e di eventuali limiti imposti da norme antinfortunistiche. - ridurre al minimo (pochi metri) il tragitto di movimentazione manuale con ventosa. / When handling, avoid contact with abrasive materials or rubbing against other slabs or the work surface. Do not place tools or any other material on the surface which might damage the product. It is recommended to use suction cups for handling slabs, making sure that the suction cups are perfectly clean and always - using suction cups with vacuum meter, for measuring/checking correct, constant adhesion between the suction cups and the slab (when handling glossy slabs, the film can be left in place); - deciding the number of workers to be assigned to handling operations on the basis of the total weight (slab plus frame) to be lifted and any limits set by safety regulations; - minimising (to just a few metres) the distance over which slabs are carried by hand with suction cup. / Pendant la manutention, éviter tout contact avec les matériaux abrasifs et tout frottement avec d'autres dalles ou avec le plan de travail. Ne pas poser sur la surface des outils ou autre matériel susceptibles d'endommager le produit. Il est recommandé d'utiliser les araignées à ventouses pour manutentionner les dalles en s'assurant que les ventouses sont parfaitement propres et en veillant à: - utiliser des ventouses avec vacuomètre pour évaluer/vérifier la bonne adhérence et constante adhésion des ventouses à la dalle (pour manutentionner des dalles brillantes, il est possible de maintenir la pellicule); - définir le nombre d'opérateurs nécessaires à la manutention selon le poids total (dalle + araignée) à soulever et selon les éventuelles restrictions imposées par les normes relatives à la prévention des accidents. - réduire au minimum (quelques mètres) le parcours de manutention manuelle avec ventouse. / Bei der Handhabung sind der Kontakt mit scheuernden Materialien und der Reibekontakt mit anderen Platten oder der Werkbank zu vermeiden. Werkzeuge oder anderweitige Gegenstände, die das Produkt beschädigen könnten, dürfen nicht auf der Oberfläche abgelegt werden. Es wird empfohlen, für das Tragen und Heben der Platten einen Heberahmen mit Saugtellern zu verwenden. Hierbei ist sicherzustellen, dass die Saugteller vollkommen sauber sind, und ist auf Folgendes zu achten: - Die Saugteller sollen mit einem Vakuummeter ausgestattet sein, um Ihre sichere und konstante Haftung an der Platte beurteilen/kontrollieren zu können (für das Handling von glänzenden Platten kann die Schutzfolie in der Original- und Stelle verbleiben). - Die Anzahl der Mitarbeiter für das Handling der Platten sollte basierend auf dem Gesamtgewicht der Platte und etwaiger Sicherheitsvorgaben zum Unfallschutz bestimmen. - Der Transportweg für das manuelle Handling der Platte ist auf ein Mindestmaß (wenige Meter) zu reduzieren. / En el desplazamiento evitese el contacto con materiales abrasivos y el roce con otras placas o con la superficie de trabajo. No depositar sobre la superficie herramientas ni ningún material que pueda dañar el producto. Se aconseja desplazar las placas utilizando bastidores dotados de ventosas, cerciorándose previamente de que estas estén perfectamente limpias y procurando: - utilizar ventosas provistas de vacuómetro para evaluar/verificar la correcta y constante adherencia de las mismas a la placa (en caso de desplazar placas brillantes puede mantenerse la película de protección); - establecer el número de operarios que va a encargarse del desplazamiento en función del peso total (placa más bastidor) que haya de levantarse y de las posibles limitaciones que las normas de prevención de accidentes impongan; - reducir al mínimo (a unos pocos metros) el trayecto de desplazamiento manual con ventosa.</p>
<p>TAGLIO/FORO CUTTING/DRILLING DÉCOUPE/TROU SCHNEIDEN/BOHREN CORTE/ORFICIO</p>	<p>Verificare che il piano di appoggio sia perfettamente stabile, piano, pulito e privo di ogni asperità che possa danneggiare il materiale; è possibile usare come protezione della superficie, quando necessario, il foglio "protettivo/distanziatore" contenuto nell'imballo. Come tagliare le lastre delle diverse collezioni: Buildtech/2.0: incidere il retro della lastra utilizzando per lastre avendo cura di: - mantenere pulita la superficie di lavoro; - utilizzare il foglio "protettivo/distanziatore" contenuto nell'imballo. / Check that the supporting surface is perfectly stable, flat and clean and does not have any rough areas which may damage the material. The "protective/spacer" sheet provided in the packaging can be used to protect the surface when necessary. How to cut slabs from the various collections: Buildtech/2.0 : cut into the back of the slab using suitable slab cutting tools, taking care to remove any protective film before cutting. / S'assurer que la surface d'appui est parfaitement stable, plane, propre et sans irrégularités susceptibles d'endommager le produit. Il est possible d'utiliser la feuille de protection/d'espacement contenue dans l'emballage pour protéger la surface, si nécessaire. Comment découper les dalles des différentes collections: Buildtech/2.0 : faire une amorce au dos de la dalle en utilisant les outils de coupe pour dalles en veillant à: - entretenir la surface de travail; - utiliser la feuille de protection/d'espacement contenue dans l'emballage. / Platten rücksichtig unter Verwendung von Plattenscheidwerkzeugen anritzen, nachdem die Schutzfolie, sofern vorhanden, entfernt wurde./Comprobar que la superficie sobre la que depositamos las placas sea estable, plana, este perfectamente limpia y carezca de asperezas que puedan dañar el material; cuando sea necesario, para proteger la superficie, podrá usarse la hoja "protectora/distanziadora" que se encontrará en el embalaje. Como cortar las placas de las varias colecciones: Buildtech/2.0 : practicar una incisión en la parte posterior de la placa sirviéndose de oportunas herramientas de corte para placas; antes de proceder al corte retirar la película de protección, si la hay.</p>
<p>POSA INSTALLATION POSE VERLEGEN COLOCACIÓN</p>	<p>Si sconsiglia l'uso di distanziatori livellanti tradizionali. È possibile utilizzare i livellanti a vite dotati di guarnizione protettiva (che deve essere assolutamente pulita per evitare di rovinare/segnaire la lastra). The use of traditional leveling spacers is not recommended. It is possible to use leveling spacers with protective gaskets (which must be absolutely clean to avoid damaging the slab) may be used. / Il est déconseillé d'utiliser les croisillons nivellants traditionnels. Il est possible d'utiliser les croisillons à vis avec joint de protection (qui doit être absolument propre pour éviter d'abîmer/de marquer la dalle). / Die Verwendung von herkömmlichen Verlegehilfen wird nicht empfohlen. Es können Verlegehilfen mit Schraubsystem verwendet werden, die mit einer Schutzdichtung ausgestattet sind (diese muss vollkommen sauber sein, damit keine Beschädigungen/Kratzer an der Platte entstehen). / Se desaconseja el uso de separadores de nivelación tradicionales. Se pueden utilizar separadores de nivelación de tornillo dotados de guarnición de protección (que ha de estar perfectamente limpia para evitar estropear/arañar la placa).</p>
<p>STUCCATURA GROUTING RÉALISATION DES JOINTS VERFÜGEN REJUNTADO</p>	<p>Si consiglia l'uso di soli sigillanti cementizi a grana fine e spatole in materiale plastico. Si sconsiglia l'uso di silicone acetico come sigillante. (Attenzione: la pellicola, quando presente, non deve impedire il corretto e completo riempimento della fuga). Proteggere con scotch di carta la superficie prima della sigillatura. Buildtech/2.0 Lucido: applicare il sigillante con spatola di gomma mantenendo la pellicola sulla parte interna. Per le lastre che sono state tagliate e che quindi non hanno la pellicola, utilizzare scotch di carta sui perimetri e successivamente applicare il sigillante con spatola di gomma. / Only fine-grain cement grouts and plastic trowels should be used. The use of acetoxo silicone as a grout is not recommended. (Important: any film present must not prevent correct, complete filling of the joint). Protect the surface with masking tape before grouting Glossy Buildtech/2.0: apply the grout with a rubber trowel, keeping the film over the whole slabs. On cut slabs which no longer have the film in place, use masking tape around the edges and then apply the grout with a rubber trowel. Matte Buildtech/2.0: use masking tape around the edges and then apply the grout with a rubber trowel. / Ist recommandé d'utiliser uniquement des mortiers-ciments à grains fins et des spatules en plastique. Il est déconseillé d'utiliser un silicone acétique pour l'exécution des joints. (Attention: le film de protection, si présent, ne doit pas entraver le remplissage complet du joint). Avant de faire les joints, protéger la surface avec un ruban papier adhésif. Buildtech/2.0 brillant: appliquer le mortier avec une spatule en caoutchouc en gardant le film de protection sur les bords entières. Pour les dalles découpées et donc dépourvues du film de protection, mettre un ruban papier adhésif sur les bords, puis appliquer le mortier avec une spatule en caoutchouc. Buildtech/2.0 mate: mettre un ruban papier adhésif sur les bords, puis appliquer le mortier avec une spatule en caoutchouc. / Für die Verfugung empfehlen wir, ausschließlich feinkörnigen zementären Fugenmörtel und einen Gummischieber zu verwenden. Die Verwendung von Acetatsilikon wird nicht empfohlen. (Achtung: Sofern vorhanden, darf die Schutzfolie nicht die korrekte und vollständige Ausfüllung der Fuge behindern). Die Plattenoberfläche vor dem Verfugen mit Papierklebeband abkleben. Buildtech/2.0 glänzend:Fugenmörtel mit Gummischieber auftragen und Schutzfolie auf der ganzen Platte belassen. Bei zugeschnittenen Platten ohne Schutzfolie ist der Randbereich mit Papierklebeband abzukleben und anschließend die Fugenmörtel mit Gummischieber aufzutragen. Buildtech/2.0 matt: Randbereich mit Papierklebeband abkleben und anschließend Fugenmörtel mit Gummischieber aufzutragen. / Se recomienda utilizar morteros de juntas de cemento de grano fino y espátulas de plástico. (Atención: la película, cuando presente, no debe impedir el correcto y completo llenado de las juntas). Antes de sellar protéjase la superficie con cinta de papel. Buildtech/2.0 brillante: aplicar el sellador con una espátula de goma sin quitar la película de las placas enteras. En el caso de las placas que se han cortado y que por consiguiente ya no tienen la película de protección, aplicar cinta adhesiva de papel a lo largo de los perímetros y a continuación aplicar el sellador con la espátula de goma. Buildtech/2.0 mate: colocar cinta adhesiva de papel a lo largo de los perímetros y a continuación aplicar el sellador con la espátula de goma.</p>
<p>PULIZIA POST POSA POST-INSTALLATION CLEANING NETTOYAGE APRES POSE ERSTREINIGUNG LIMPIEZA TRAS LA COLOCACIÓN</p>	<p>Avere cura di pulire i residui prima dell'indurimento dello stucco con acqua e spugna non abrasiva evitando di danneggiare la superficie della lastra. / Clean away residues thoroughly before the grout sets using water and a non-abrasive sponge, taking care not to damage the surface of the slab. / Avant le durcissement du mortier, prendre soin d'éliminer les résidus avec de l'eau et une éponge non abrasive, en évitant d'endommager la surface de la dalle. / Rückstände sind vor der Aushärtung mit Wasser und einem weichen Schwamm abzuwaschen, wobei darauf zu achten ist, dass die Oberfläche nicht beschädigt wird. / Antes de que se endurezcan, limpiense los restos de rejunte con agua y una esponja no abrasiva procurando no estropear la superficie de la placa.</p>
<p>PULIZIA QUOTIDIANA DAILY MAINTENANCE ENTRETIEN QUOTIDIEN UNTERHALTSREINIGUNG LIMPIEZA COTIDIANA</p>	<p>Utilizzare detergenti neutri e/o acqua, pulendo con straccio in microfibra o spugna morbida. Prodotti acidi anticacarie possono essere utilizzati avendo cura di risciacquare rapidamente la superficie con acqua dopo l'applicazione. Non utilizzare solventi (alcol e simili) e spugne abrasive. / Use neutral detergents and/or water. Cleaning with a microfibre cloth or soft sponge. Acid limescale remover products may be used, but take care to rinse the surface with water quickly after application. Do not use solvents (alcohols and similar substances) or abrasive sponges. / Laver avec des détergents neutres et/ou de l'eau, avec un chiffon microfibre ou une éponge douce. Les produits acides anticacaries peuvent être utilisés à condition de rincer rapidement la surface à l'eau après application. Ne pas utiliser de solvants (alcools et similaires) ni d'éponges abrasives. / Neutrale Reinigungsmittel und/oder Wasser sowie ein Mikrofasertuch oder einen weichen Schwamm verwenden. Bei Verwendung von saurehaltigen Kalkentfernern ist die Oberfläche unverzüglich mit Wasser nachzuspülen. Keine Lösemittel (Alkohol o.o.A.) und Scheuerschwämme verwenden. / Utilizar detergentes neutros y/o agua y limpiar con trapos de microfibra o esponjas suaves. Se pueden utilizar productos ácidos anticacarie siempre y cuando, tras su aplicación, se aclare de inmediato la superficie con agua. Evitese el uso de esponjas abrasivas y de disolventes (como alcohol o similares).</p>

Gres porcellanato decorato: florim indica di **stoccare il materiale in magazzini coperti o al riparo da agenti atmosferici** / Florim recommends to stock the goods in covered warehouses, do not expose to the elements Florim conseille de stocker le matériel dans des entrepôts couverts ou à l'abri des agents atmosphériques / Florim empfiehlt, das Material in geschlossenen Lagern oder in vor Witterungseinflüssen geschützten Bereichen zu lagern. / Florim indica almacenar el material en locales cubiertos o protegido de los agentes atmosféricos

Lastre decorate destinate esclusivamente al rivestimento di pareti interne./Decorated panels designed exclusively for tiling interior walls./ Dalles décorées, exclusivement destinées au revêtement de parois intérieures./Verzierte Platten, ausschließlich für Verkleidung von Innenwänden bestimmt./Losas decoradas destinadas exclusivamente al revestimiento de paredes interiores.



SGBP 2018-1992

FLORIM OVERSIZE
magnlum

CE
FLORIM Ceramiche S.p.A ^{SB} Via Canaletto, 24 - 41042 Fiorano Modenese (MO) - Italia 05 FLORIM 001
EN 14411:2012 Dry-pressed ceramic tiles, with water absorption $E_b \leq 0,5 \%$, for internal and external walls and floorings

Per informazioni relative ai dati tecnici su marcatura CE vedere il sito www.florim.com.
Please refer to our web site www.florim.com for technical information related to CE labeling.
Pour tout renseignement sur l'étiquetage technique de la marque CE veuillez consulter le site www.florim.com.
Informationen bezüglich technischer Daten zur Beschriftung CE entnehmen Sie unserer Website www.florim.com.
Para informaciones relativas a las especificaciones técnicas sobre la marca CE, chequear el sitio www.florim.com.

CE
FLORIM Ceramiche S.p.A ^{SB} Via Canaletto, 24 - 41042 Fiorano Modenese (MO) - Italia 09 FLORIM 003
EN 14411:2012 Dry-pressed ceramic tiles, with water absorption $E_b \leq 0,5 \%$, for internal and external walls and floorings

Per informazioni relative ai dati tecnici su marcatura CE vedere il sito www.florim.com.
Please refer to our web site www.florim.com for technical information related to CE labeling.
Pour tout renseignement sur l'étiquetage technique de la marque CE veuillez consulter le site www.florim.com.
Informationen bezüglich technischer Daten zur Beschriftung CE entnehmen Sie unserer Website www.florim.com.
Para informaciones relativas a las especificaciones técnicas sobre la marca CE, chequear el sitio www.florim.com.



	Sistema di gestione della Qualità: Certificato n°. 50 100 1271
	Sistema di gestione dell'Ambiente: Certificato n°. 50 100 100 74
	Sistema di gestione della Salute e Sicurezza dei lavoratori: Certificato n°. 50 100 13825
	Sistema di gestione dell'Energia: Certificato n°. 50 100 13545



GRADO DI VARIAZIONE CROMATICA - DEGREE OF COLOUR CHANGE - DEGRE DE VARIATION CHROMATIQUE - GRAD DER FARBABWEICHUNG - GRADO DE VARIACIÓN CROMÁTICA

<p>V1 LOW THE LEAST AMOUNT OF SHADE AND TEXTURE VARIATION ATTAINABLE IN NATURALLY FIRED CLAY PRODUCTS.</p> <p>Prodotto Monocromatico Produit Monochromatique Einfarbiges Produkt Producto Monocromático</p>	<p>V2 MODERATE LIGHT TO MODERATE SHADE AND TEXTURE VARIATION WITHIN EACH CARTON.</p> <p>Prodotto con leggera variazione cromatica Produit à légère variation chromatique Produkt mit leichter Farbnuanze Producto con una pequeña variación cromática</p>	<p>V3 HIGH HIGH SHADE AND TEXTURE VARIATION WITHIN EACH CARTON.</p> <p>Prodotto con marcata variazione cromatica Produit à variation chromatique accentuée Produkt mit ausgeprägter Farbnuanze Producto con evidente variación cromática</p>	<p>V4 RANDOM VERY HIGH SHADE AND TEXTURE VARIATION WITHIN EACH CARTON.</p> <p>Prodotto con forte variazione cromatica Produit à forte variation chromatique Produkt mit starker Farbnuanze Producto con fuerte variación cromática</p>
TU Gres porcellanato decorato Decorated porcelain tiles	CE - GG		

Quanto contenuto nel catalogo è indicativo e non esaustivo riguardo alle grafiche, decori e ai colori riportati./Contents of this catalog is indicative and not exhaustive with regard to graphics, decors and colors shown. /Le contenu du catalogue est indicatif et non exhaustif en ce qui concerne graphiques, décors et couleurs indiquées. /Die Beschreibungen im Katalog sind indikativ und nicht allumfassend in Bezug auf Grafiken, Dekore und Farben. /El contenido de este catálogo es indicativo y no exhaustivo con respecto a gráficas, decoros y colores ilustrados.



Florim Ceramiche S.p.A. SB

Via Canaletto, 24 /41042 Fiorano Modenese (MO) / T. +39 0536 840111 / F. +39 0536 844750 / florim.com